
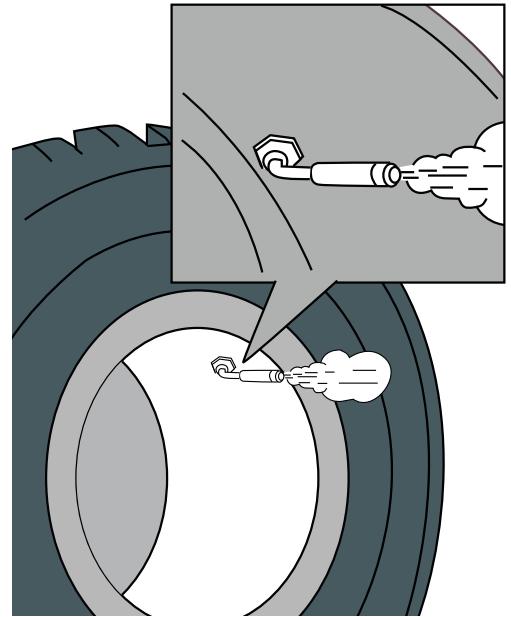


重型車輛輪胎裝拆及充氣工作 安全提示

(A) 先進行全面的風險評估，找出危害
及制定安全工作方法



✓ 在拆除輪胎前，必須先為輪胎徹底放氣



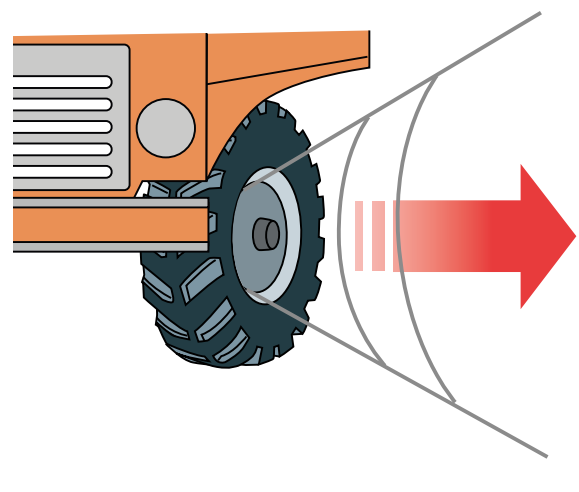

(B) 注意下列安全重點：

- ✓ 進行拆除及安裝時，應使用機械輔助設備
- ✓ 所有程序必須遵從製造商的指引及建議進行



✓ 輪胎充氣時，必須站在輪胎組件飛脫軌跡範圍外

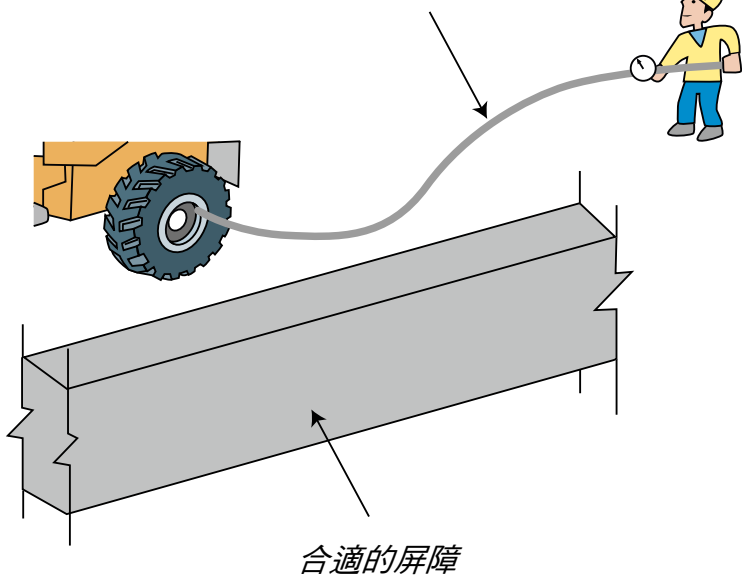
✓ 以楔子固定輪胎及正確使用千斤頂



重型車輛輪胎裝拆及充氣工作 安全提示


- ✓ 使用適當的氣喉組件（包括閘芯固定夾、氣喉中途閘門連氣壓錶及足夠長度的氣喉）

氣喉須有足夠長度




合適的屏障

- ✓ 使用安全防護裝置



安全籠

安全架




- ✓ 裝配前，必須先檢查輪胎組件

- ✗ 不應隨意互換輪胎組件

- ✗ 不應在輪胎及其組件上進行熱工序，例如燒焊

- ✗ 不應將輪胎充氣至超出建議的壓力

- (C) 僱主必須向僱員提供有關的安全資料、指導、訓練及監督



- (D) 必須確保由有充足訓練及工作經驗的合資格人士進行工作

職安健投訴熱線

2542 2172 所有投訴均會絕對保密



勞工處
職業安全及健康部