

# 職業安全及健康統計數字簡報



第 22 期 (2022 年 8 月)  
勞工處職業安全及健康部



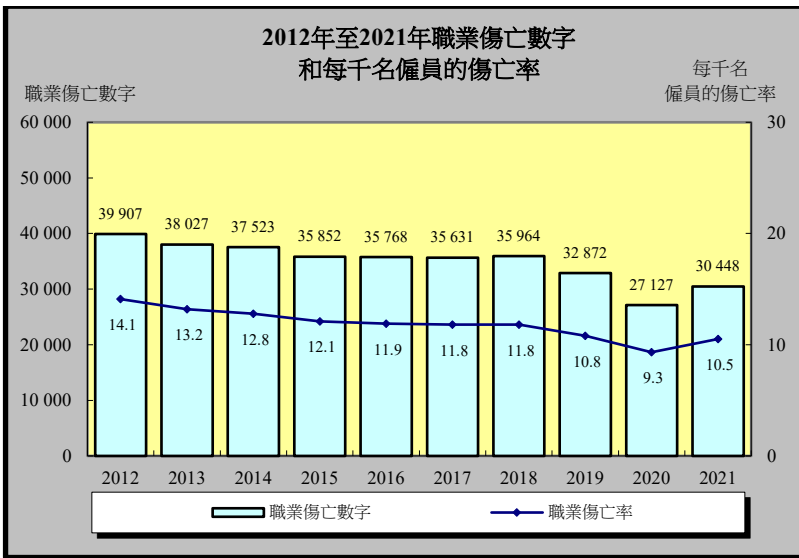
這份簡報刊載了香港的工作意外及已證實的職業病個案統計數字，更提供不同經濟界別和選定行業的工作意外及職業病的資料、分析及趨勢。僱主、僱員與職安健從業員可參照簡報內的整體意外率及其行業的平均統計數字作為基準，更妥善管理其機構的職安健計劃。

勞工處非常重視提升在職人士的職業安全及健康，並致力透過立法和執法、宣傳和推廣及教育和培訓，以確保危害工作安全的風險會被妥善控制。在僱主、僱員、承建商、安全專業人員、商會、工會、相關機構及政府部門各方面通力合作下，香港的職業安全表現在過去十年已穩步改善。

在二零二一年，所有工作地點的職業傷亡個案數字為30 448宗，二零二零年為27 127宗；而二零二一年每千名僱員的傷亡率為10.5，二零二零年為9.3。二零二一年的所有工業意外數字為8 865宗，二零二零年為7 202宗；而二零二一年每千名工人的意外率為15.2，二零二零年為12.4。

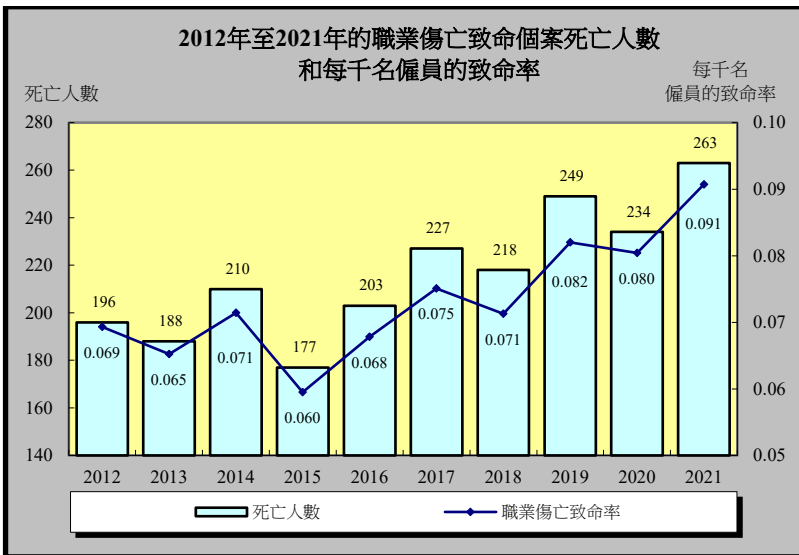
屬高危行業的建造業在二零二一年錄得3 109宗工業意外，二零二零年為2 532宗；而二零二一年每千名工人的意外率為29.5，二零二零年為26.1。建造業仍然是各行業中錄得最高致命個案數字及意外率的行業。

二零二零年的意外數字較低，可能由於二零一九冠狀病毒病疫情的關係，部份工人受到放無薪假期、開工不足等因素影響，故此二零二零年的意外數字未必能反映該年各行業的職業安全及健康表現的正常狀況，而有關的意外數字亦不宜與其他年份作比較。



- 在 2021 年，共有 30 448 宗職業傷亡個案，2020 年及 2012 年分別為 27 127 宗及 39 907 宗。過去 5 年平均宗數為 32 408 宗。

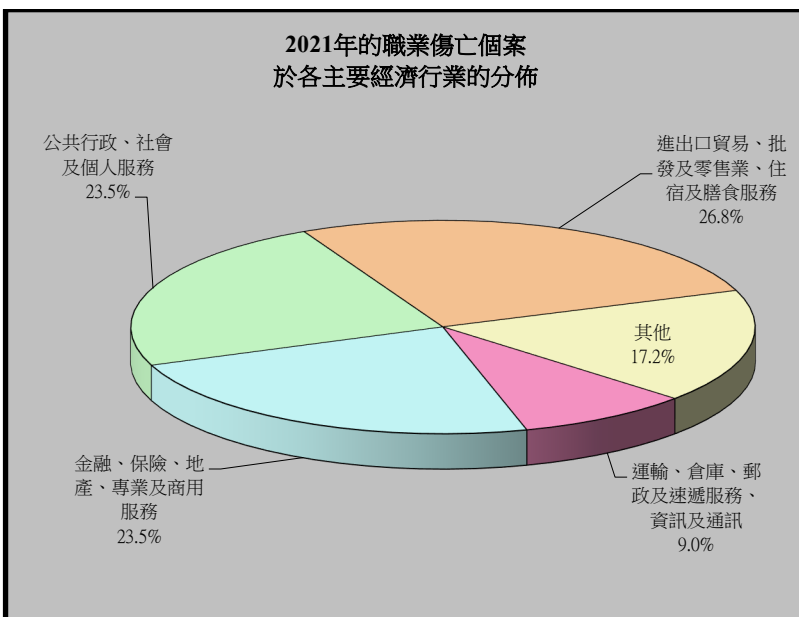
- 在 2021 年，每千名僱員的傷亡率為 10.5，2020 年及 2012 年分別為 9.3 及 14.1。過去 5 年平均值為 10.8。



- 在 2021 年，職業傷亡致命個案的死亡人數為 263 人，2020 年及 2012 年分別為 234 人及 196 人。過去 5 年平均死亡人數為 238 人。

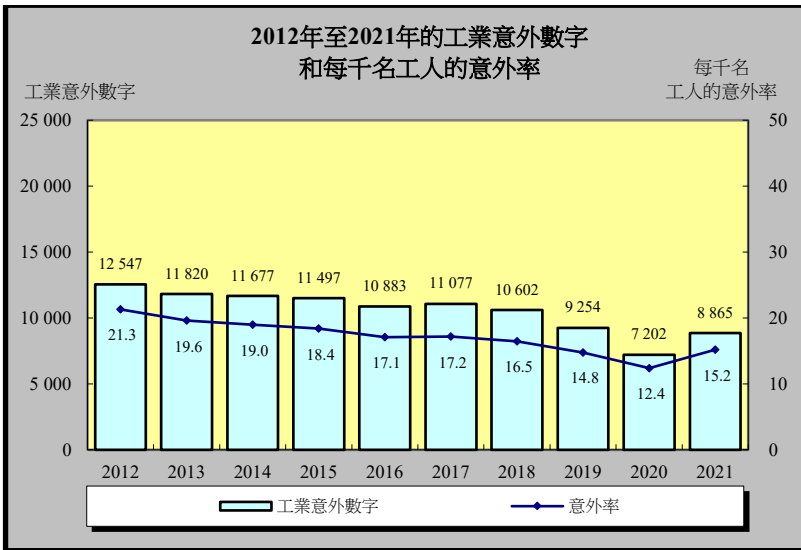
- 在 2021 年，每千名僱員的致命率為 0.091，2020 年及 2012 年的分別為 0.080 及 0.069。過去 5 年平均值為 0.080。

\*每千名僱員的職業傷亡致命率均四捨五入至三個小數位，但增減率由未經四捨五入的數字計算出來。

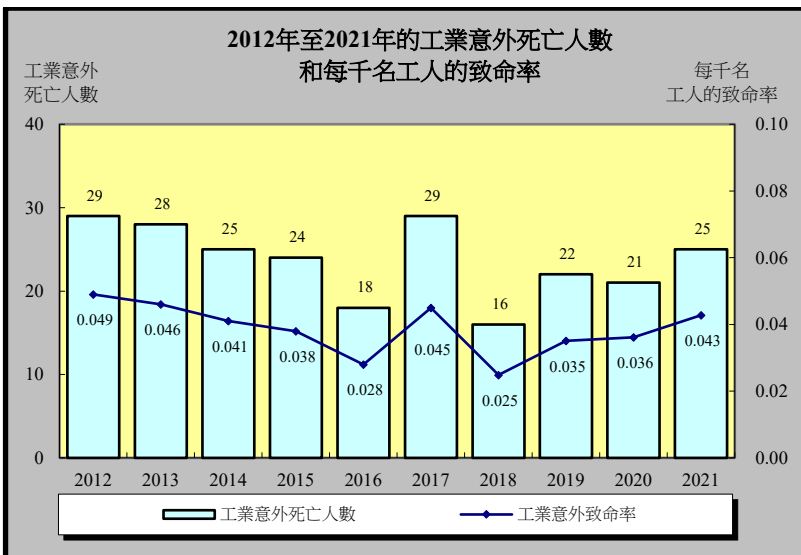


- 在 2021 年，共有 30 448 宗職業傷亡個案，超過 80%的個案發生在以下的主要經濟行業：

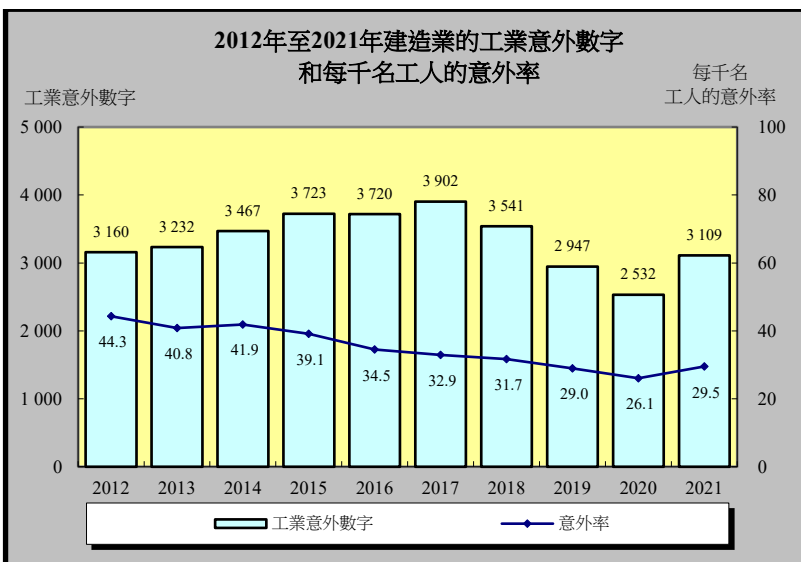
- 26.8% 進出口貿易、批發及零售業、住宿及膳食服務
- 23.5% 公共行政、社會及個人服務
- 23.5% 金融、保險、地產、專業及商用服務
- 9.0% 運輸、倉庫、郵政及速遞服務、資訊及通訊



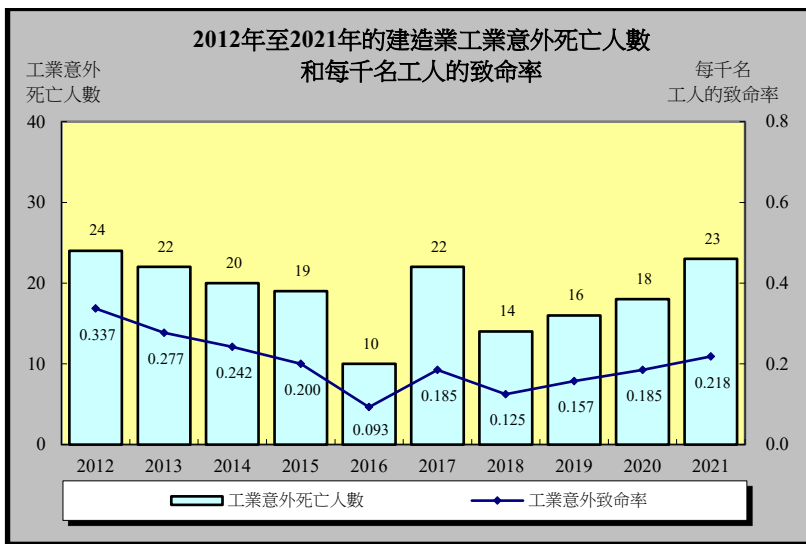
- 在 2021 年，本港發生了 8 865 宗工業意外，2020 年及 2012 年分別為 7 202 宗及 12 547 宗。過去 5 年平均宗數為 9 400 宗。
- 在 2021 年，每千名工人的意外率為 15.2，2020 年及 2012 年分別為 12.4 及 21.3。過去 5 年平均值為 15.2。



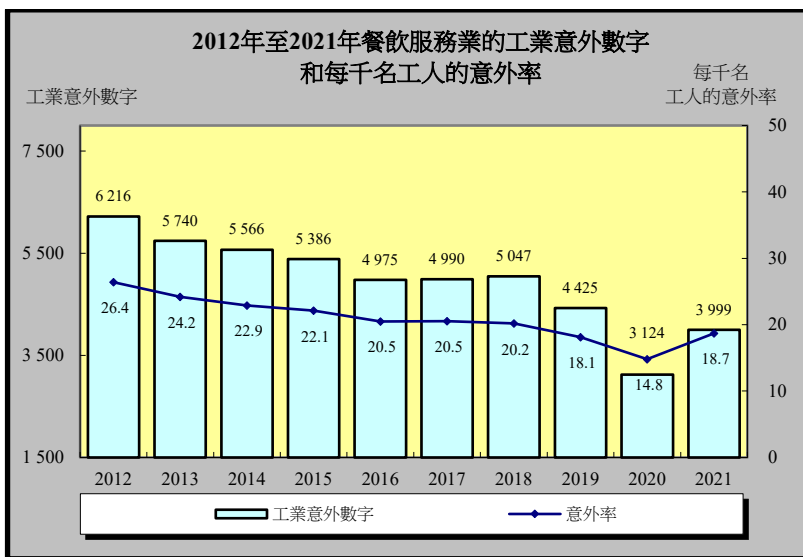
- 在 2021 年，工業意外的死亡人數為 25 人，2020 年及 2012 年分別為 21 人及 29 人。過去 5 年平均死亡人數為 23 人。
- 在 2021 年，每千名工人的工業意外致命率為 0.043，2020 年及 2012 年分別為 0.036 及 0.049。過去 5 年平均值為 0.037。



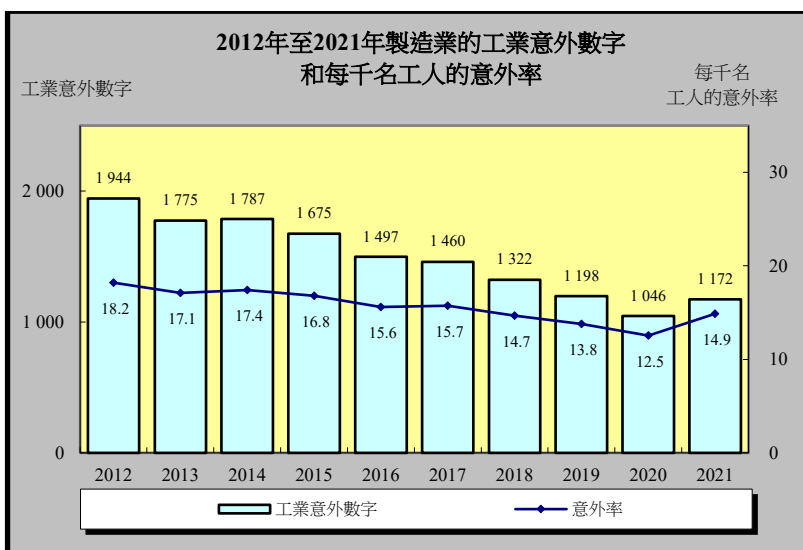
- 在 2021 年，建造業共有 3 109 宗工業意外，2020 年及 2012 年分別為 2 532 宗及 3 160 宗。過去 5 年平均宗數為 3 206 宗。
- 在 2021 年，建造業每千名工人的意外率為 29.5，2020 年及 2012 年分別為 26.1 及 44.3。過去 5 年平均值為 29.8。



- 在 2021 年，建造業的工業意外死亡人數為 23 人，2020 年及 2012 年分別為 18 人及 24 人。過去 5 年平均死亡人數為 19 人。
- 在 2021 年，建造業每千名工人的工業意外致命率為 0.218，2020 年及 2012 年分別為 0.185 及 0.337。過去 5 年平均值為 0.174。

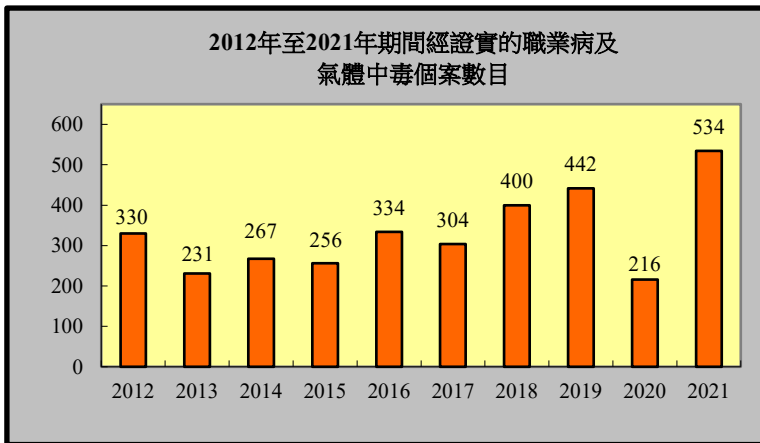


- 在 2021 年，餐飲服務業共有 3 999 宗工業意外個案，2020 年及 2012 年分別為 3 124 宗及 6 216 宗。過去 5 年平均宗數為 4 317 宗。
- 在 2021 年，餐飲服務業每千名工人的意外率為 18.7，2020 年及 2012 年分別為 14.8 及 26.4。過去 5 年平均值為 18.5。



- 在 2021 年，製造業共有 1 172 宗工業意外個案，2020 年及 2012 年分別為 1 046 宗及 1 944 宗。過去 5 年平均宗數為 1 240。
- 在 2021 年，製造業每千名工人的意外率為 14.9，2020 年及 2012 年分別為 12.5 及 18.2。過去 5 年平均值為 14.3。

## 二零一二年至二零二一年期間經證實的職業病及氣體中毒個案數目



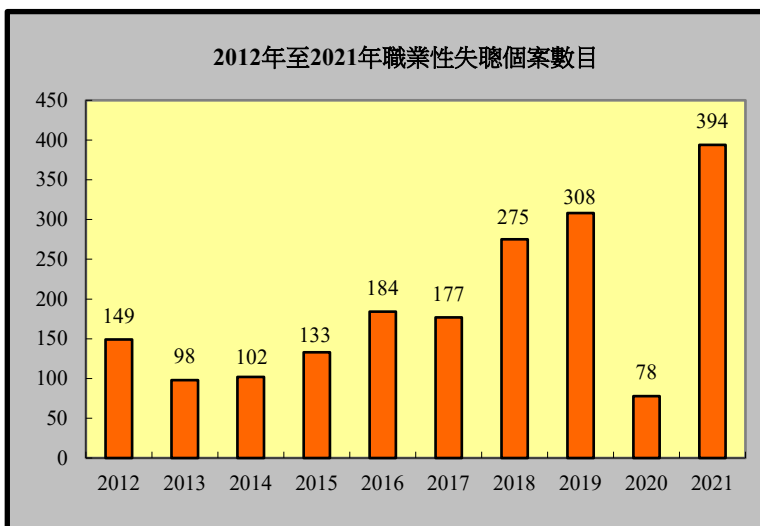
- 在 2021 年經證實的職業病及氣體中毒個案有 534 宗，而 2020 年則有 216 宗。

## 二零二一年經證實的職業病及氣體中毒個案數目

職業病	數目
職業性失聰	394
矽肺病	67
手部或前臂腱鞘炎	28
間皮瘤	20
結核病	11
石棉沉着病	7
職業性皮膚炎	1
氣壓病	1
氣體中毒	5
<b>總數</b>	<b>534</b>

- 在 2021 年經證實的職業病中，最常見的是職業性失聰、矽肺病及手部或前臂腱鞘炎。

## 職業性失聰

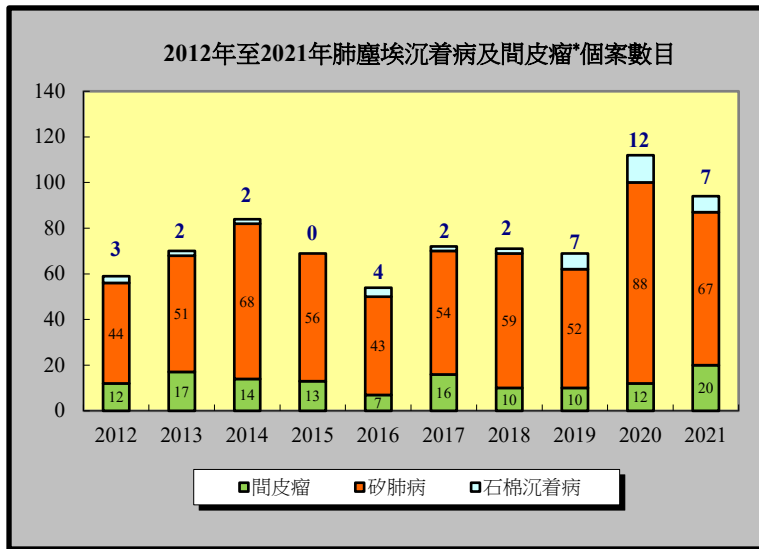


- 在 2021 年有 394 宗職業性失聰個案，分別從事以下的工作#：

- 59.7% 研磨、開鑿、切割或衝擊石塊
- 20.1% 在內燃機、渦輪機、加壓燃料爐頭或噴射引擎的附近工作
- 11.7% 研磨金屬
- 4.6% 打樁
- 1.8% 使用高速捲筒紙柯式印刷機
- 0.8% 使用鑽板機、刨床機、圓鋸機或自動車床
- 0.5% 車身修理或用人手錘鍊製作金屬製品
- 0.2% 使用紡織纖維的機器
- 0.2% 衝擊金屬
- 0.2% 使用紙張摺疊機
- 0.2% 噴砂打磨作業

# 有關職業性失聰的統計詳情，請參閱職業性失聰補償管理局資料。

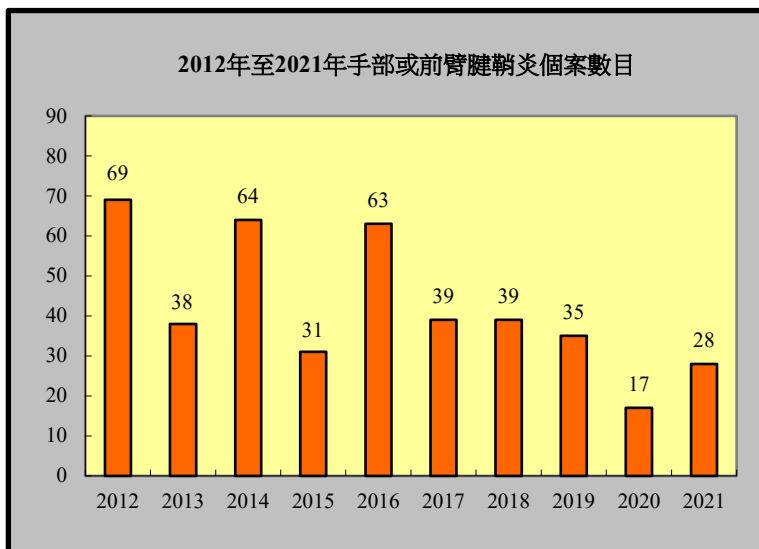
## 肺塵埃沉着病及間皮瘤



\* 有關肺塵埃沉着病(包括矽肺病及石棉沉着病)及間皮瘤的統計詳情，請參閱肺塵埃沉着病補償基金委員會資料。

- 在 2021 年，確診的矽肺病\*個案有 67 宗。
- 有關的矽肺病個案都曾在多年前從事暴露於矽塵的工作。矽肺病的潛伏期可長達 10 至 20 年。
- 在 2021 年，確診的石棉沉着病\*個案有 7 宗。
- 在 2021 年，確診的間皮瘤\*個案有 20 宗。
- 在工作時吸入石棉塵可導致間皮瘤，而潛伏期一般可長達 30 至 40 年。

## 手部或前臂腱鞘炎



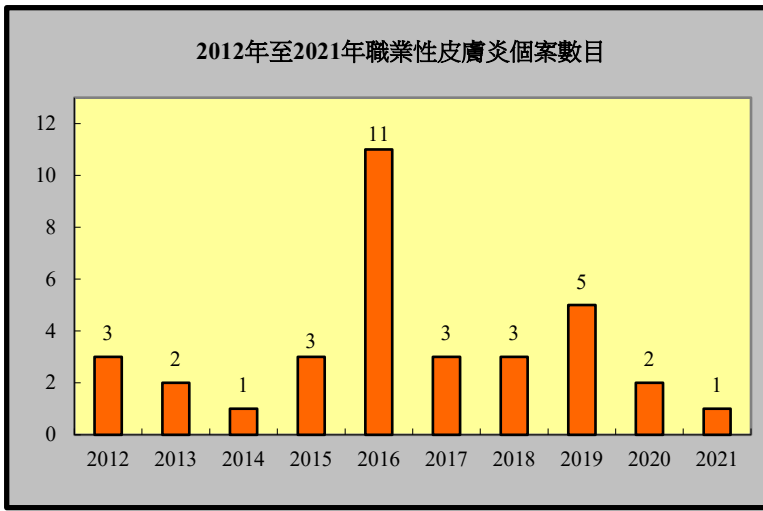
- 在 2021 年，確診的手部或前臂腱鞘炎個案有 28 宗。較常患上此病的僱員包括文書支援人員、服務工作及銷售人員和非技術工人等。
- 2021 年的 28 宗個案按其行業的劃分為：
  - 60.7% 公共行政以及社會及個人服務
  - 14.2% 住宿及膳食服務
  - 10.7% 運輸、倉庫、郵政及速遞服務
  - 3.6% 專業及商用服務
  - 3.6% 進出口貿易、批發及零售業
  - 3.6% 建造
  - 3.6% 農業、林業及漁業

## 醫護人員的結核病



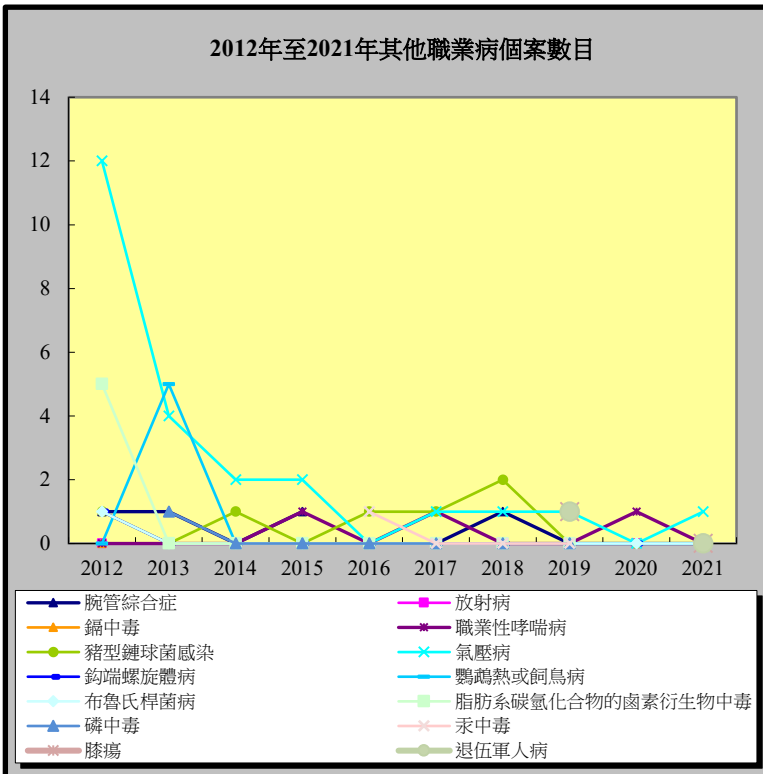
- 在 2021 年，涉及醫護人員的結核病確診個案有 11 宗，包括十名護士及一名病人服務助理。

## 職業性皮膚炎



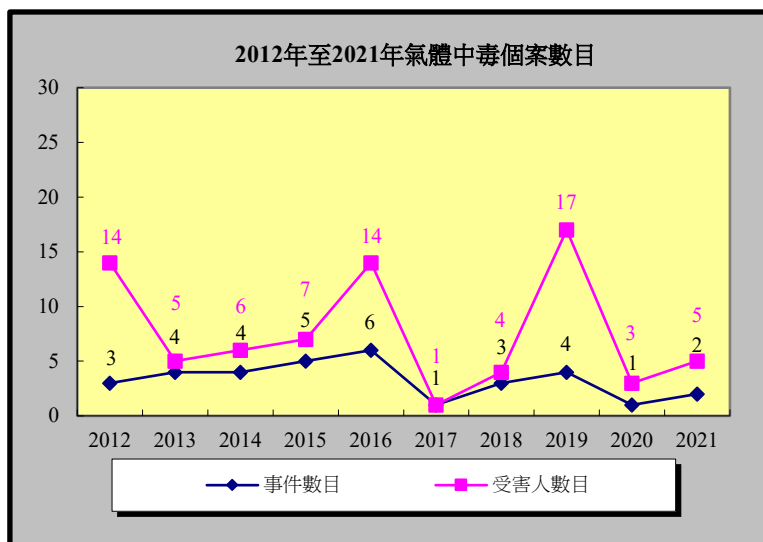
- 在 2021 年有 1 宗職業性皮膚炎個案，致病物質與快餐店工作有關。

## 其他職業病



- 在 2021 年，有 1 宗經證實的氣壓病個案。患者是醫護人員。

## 氣體中毒



- 在 2021 年，經證實的氣體中毒個案共有 5 宗，涉及 2 宗事故。其中一宗意外所涉及的有害化學品為二氧化硫，而另一宗意外估計是由於污水渠內的有毒氣體（如硫化氫）所引致。

**職業傷亡個案** 是指根據《僱員補償條例》呈報在工作地點發生的致命個案或導致失去工作能力三天以上的受傷個案。

**工業意外** 是指在《工廠及工業經營條例》所界定的工業經營內發生的受傷或死亡意外，而這些意外是因工業活動而引致的。

**職業病** 是指根據《職業安全及健康條例》、《僱員補償條例》、《職業性失聰(補償)條例》和《肺塵埃沉着病及間皮瘤(補償)條例》所呈報及經證實的職業病和氣體中毒個案。

**每千名僱員的職業傷亡率** 的計算方法如下：

$$\frac{\text{職業傷亡數字}}{\text{*受僱人數}} \times 1\,000$$

**每千名工人的工業意外率** 的計算方法如下：

$$\frac{\text{工業意外數字}}{\text{*受僱人數}} \times 1\,000$$

\*受僱人數資料源自政府統計處發表的《就業及空缺按季統計報告》。

統計數字是根據《香港標準行業分類 2.0 版》編製。

由於每個國家就編製統計數字所定呈報意外及職業病的法例要求、涵蓋的經濟界別及採納的勞動人口定義都不同，所以統計數字的資料成分或會因地而異。因此不同地區的意外及職業病統計數字，不一定能够直接互作比較，必須小心詮釋。

如欲查詢有關這份簡報的意外統計詳情，請聯絡勞工處意外分析及資訊科。

(電話號碼： 2815 0678 傳真號碼：2541 8537)

如欲查詢有關這份簡報的職業病統計詳情，請聯絡勞工處職業醫學科(健康推廣)。

(電話號碼： 2852 4041 傳真號碼：2581 2049)

如有任何關於工作地點的不安全作業模式或環境狀況的投訴，

請致電勞工處職安健投訴熱線 2542 2172 或在勞工處網頁填寫並遞交網上職安健投訴表格。

所有投訴均會絕對保密。



網上職安健投訴表格

電子郵件: [enquiry@labour.gov.hk](mailto:enquiry@labour.gov.hk)