

# 职业安全及健康统计数字简报



第 20 期 (2020 年 8 月)  
劳工处职业安全及健康部

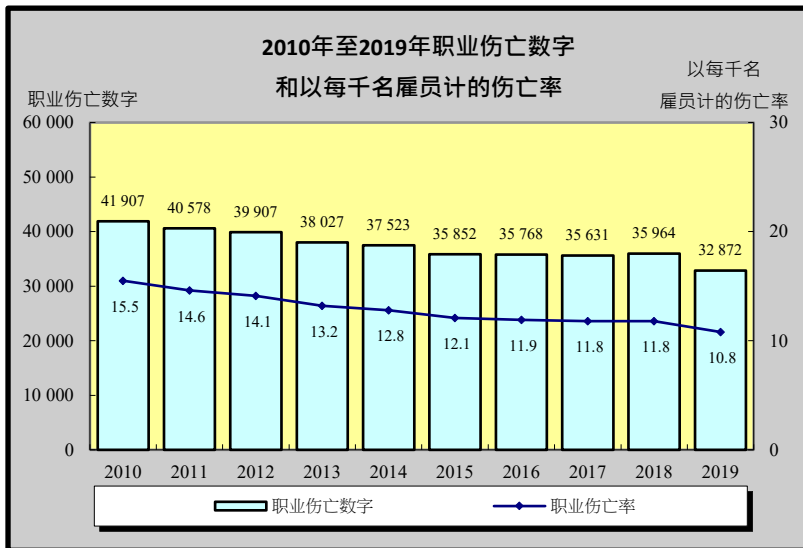


这份简报刊载了香港的工作意外及已证实的职业病个案统计数字，更提供不同经济界别和选定行业的工作意外及职业病的数据、分析及趋势。雇主、雇员与职安健从业员可参照简报内的整体意外率及其行业的平均统计数字作为基准，更妥善管理其机构的职安健计划。

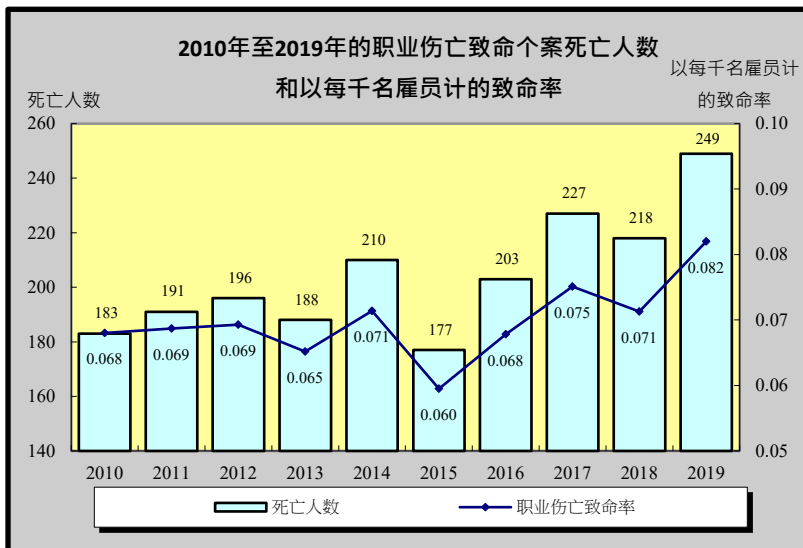
劳工处非常重视提升在职人士的职业安全及健康，并致力透过立法和执法、宣传和推广及教育和培训，以确保危害工作安全的风险会被妥善控制。在雇主、雇员、承建商、安全专业人员、商会、工会、相关机构及政府部门各方面通力合作下，香港的职业安全表现在过去十年已稳步改善。

在二零一九年，所有工作地点的职业伤亡个案数字为32 872宗，较二零一八年下降了8.6%；而以每千名雇员计的伤亡率亦由11.8下降至10.8，降幅为8.0%。二零一九年的所有工业意外数字为9 254宗，较二零一八年下降了12.7%；而每千名工人计的意外率亦由16.5下降至14.8，降幅为10.3%。

属高危行业的建造业在二零一九年录得2 947宗工业意外，较二零一八年的3 541宗下降16.8%，而以每千名工人计的意外率于同期亦由31.7下降8.5%至29.0。在过去十年，建造业的意外增加了2.2%，而意外率下跌达44.4%，但建造业仍然是各行业中录得最高致命个案数字及意外率的行业。

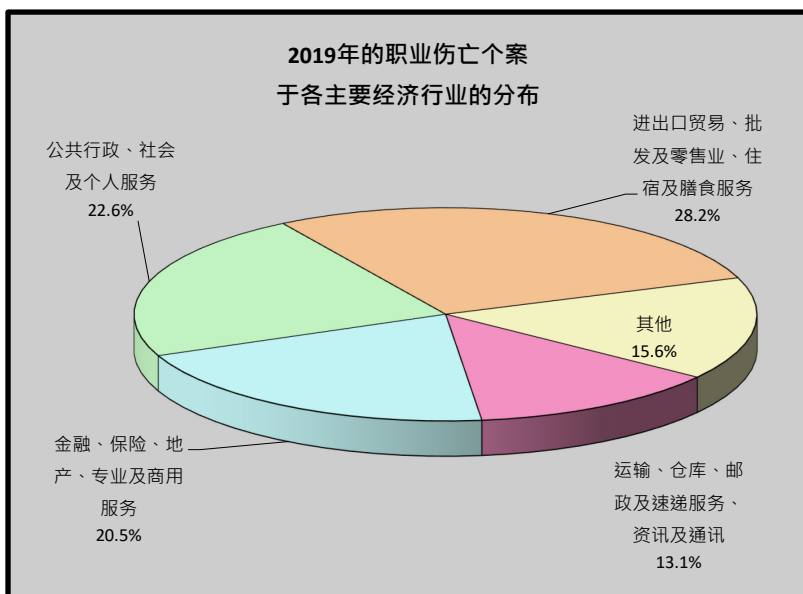


- 在 2019 年，共有 32 872 宗职业伤亡个案，较 2018 年的 35 964 宗、2010 年的 41 907 宗及过去 5 年平均宗数(35 217)分别下降了 8.6%、21.6%及 6.7%。
- 在 2019 年，以每千名雇员计的伤亡率为 10.8，较 2018 年的 11.8、2010 年的 15.5 及过去 5 年平均值(11.7)，分别下降了 8.0%、30.2%及 7.3%。

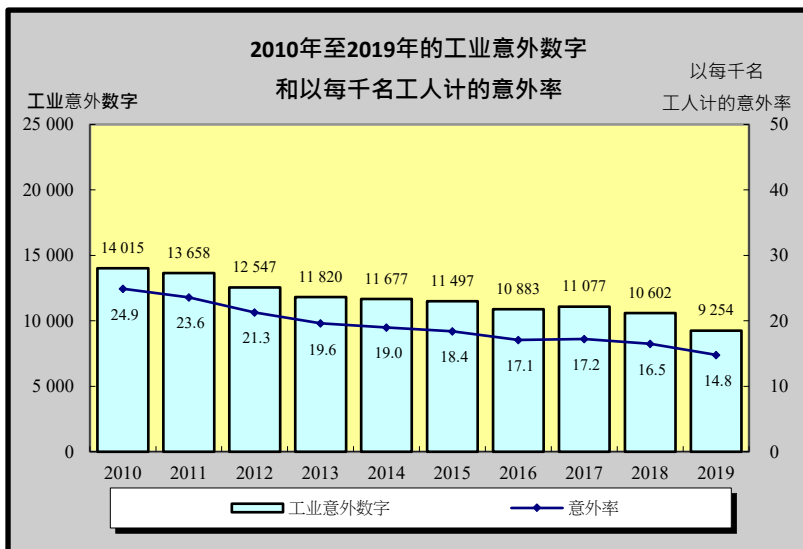


- 在 2019 年，职业伤亡致命个案的死亡人数为 249 人，较 2018 年的 218 人、2010 年的 183 人及过去 5 年平均人数(215)分别上升了 14.2%、36.1%及 15.9%。
- 在 2019 年，以每千名雇员计的致命率为 0.082，较 2018 年的 0.071、2010 年的 0.068 及过去 5 年平均值(0.071)分别上升了 15.0%、21.1%及 15.3%。

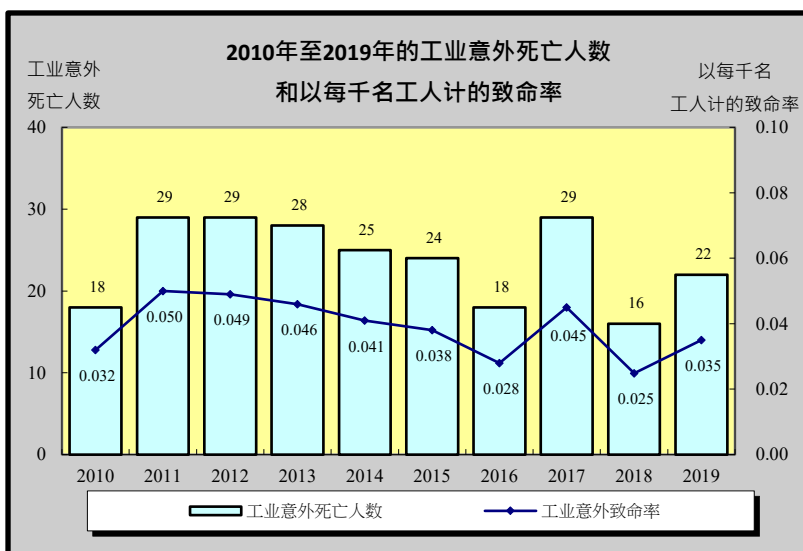
\*每千名雇员计的职业伤亡致命率均四舍五入至三个小数位，但增减率由未经四舍五入的数字计算出来。



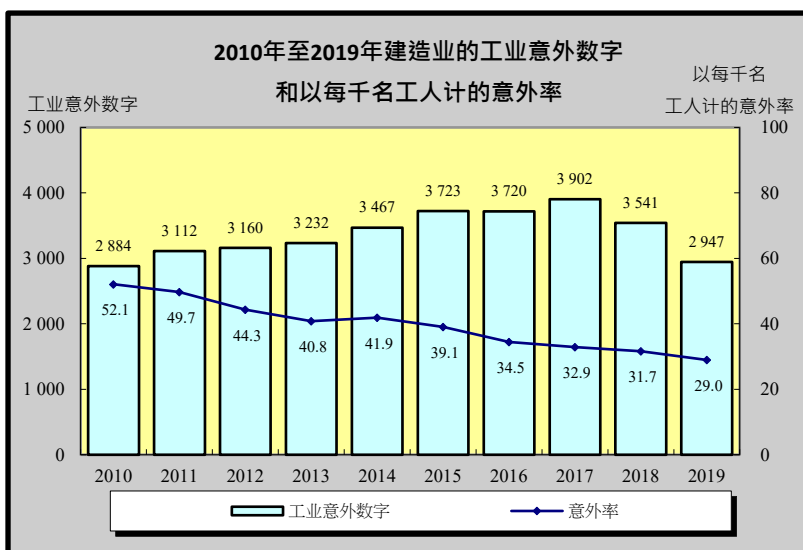
- 在 2019 年，共有 32 872 宗职业伤亡个案，超过 80%的个案发生在以下的主要经济行业：
- 28.2% 进出口贸易、批发及零售业、住宿及膳食服务
- 22.6% 公共行政、社会及个人服务
- 20.5% 金融、保险、地产、专业及商用服务
- 13.1% 运输、仓库、邮政及速递服务、资讯及通讯



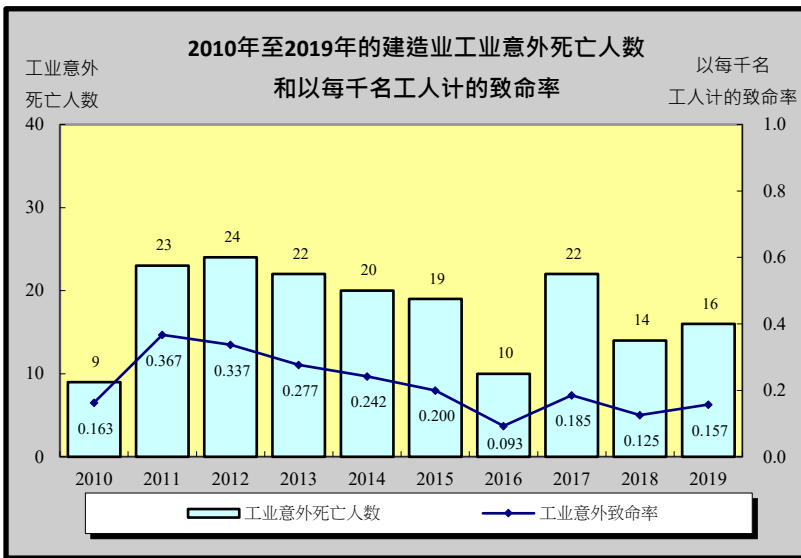
- 在 2019 年，本港发生了 9 254 宗工业意外，较 2018 年的 10 602 宗、2010 年的 14 015 宗及过去 5 年平均宗数(10 663)，分别下降了 12.7%、34.0%及 13.2%。
- 在 2019 年，以每千名工人计的意外率为 14.8，较 2018 年的 16.5、2010 年的 24.9 及过去 5 年平均值(16.8)分别下降了 10.3%、40.8%及 11.9%。



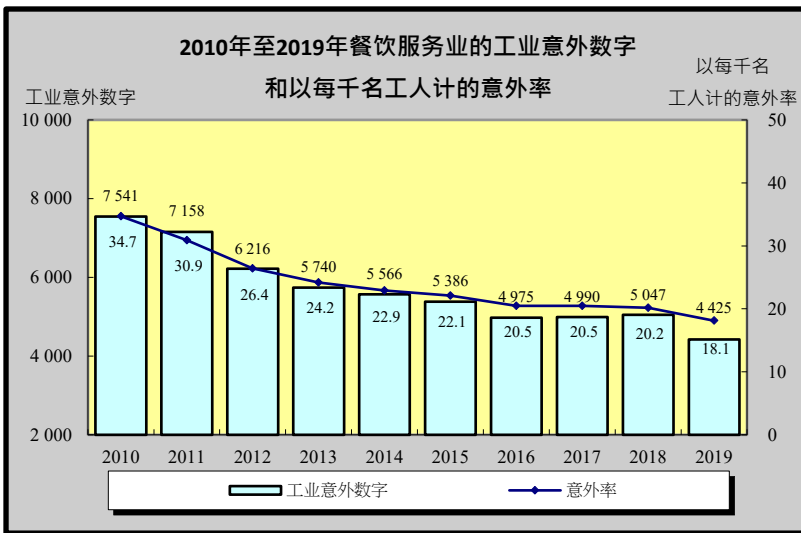
- 在 2019 年，工业意外的死亡人数为 22 人，较 2018 年的 16 人及 2010 年的 18 人分别上升了 37.5%及 22.2%，与过去 5 年平均人数(22)相若。
- 在 2019 年，以每千名工人计的工业意外致命率为 0.035，较 2018 年的 0.025、2010 年的 0.032 及过去 5 年平均值(0.034)，分别上升了 41.3%、9.7%及 2.4%。



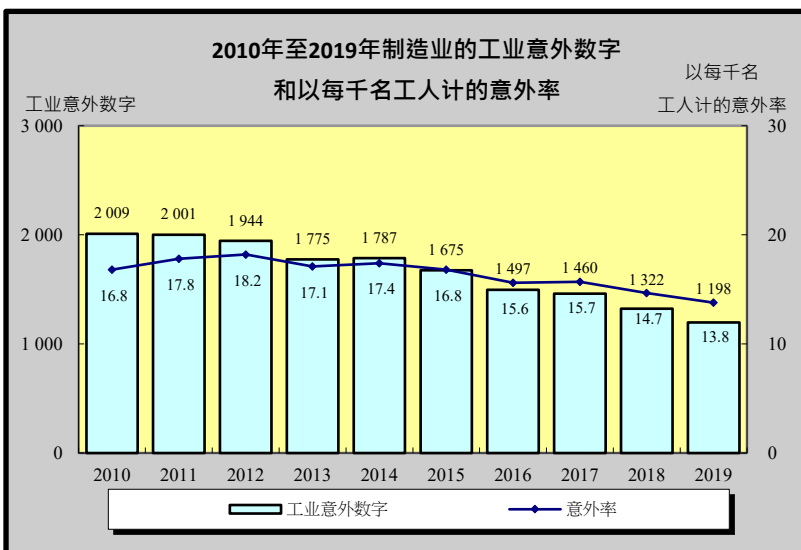
- 在 2019 年，建筑业共有 2 947 宗工业意外，较 2018 年的 3 541 宗下降了 16.8%，与 2010 年的 2 884 宗及过去 5 年平均宗数(3 567)比较，则分别上升了 2.2%及下降了 17.4%。
- 在 2019 年，建筑业以每千名工人计的意外率为 29.0，较 2018 年的 31.7、2010 年的 52.1 及过去 5 年平均值(33.4)分别下降了 8.5%、44.4%及 13.4%。



- 在 2019 年，建筑业的工业意外死亡人数为 16 人，较 2018 年的 14 人及 2010 年的 9 人分别上升了 14.3% 及 77.8%，与过去 5 年平均人数(16)相若。
- 在 2019 年，建筑业以每千名工人计的工业意外致命率为 0.157，较 2018 年的 0.125 上升了 25.6%，与 2010 年的 0.163 及过去 5 年平均值(0.152) 比较，则分别下降了 3.3% 及上升了 3.4%。



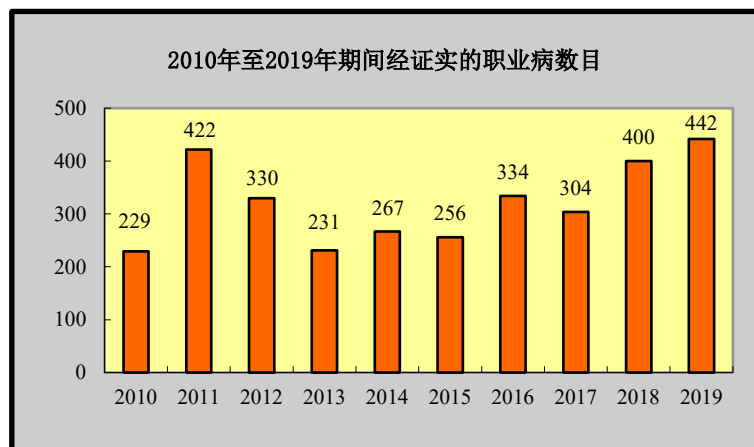
- 在 2019 年，餐饮服务业共有 4 425 宗工业意外个案，较 2018 年的 5 047 宗、2010 年的 7 541 宗及过去 5 年平均宗数(4 965)分别下降了 12.3%、41.3% 及 10.9%。
- 在 2019 年，餐饮服务业以每千名工人计的工业意外致命率为 18.1，较 2018 年的 20.2、2010 年的 34.7 及过去 5 年平均值(20.3)分别下降了 10.3%、47.8% 及 10.7%。



- 在 2019 年，制造业共有 1 198 宗工业意外个案，较 2018 年的 1 322 宗、2010 年的 2 009 宗及过去 5 年平均宗数(1 430)分别下降了 9.4%、40.4% 及 16.2%。
- 在 2019 年，制造业以每千名工人计的意外率为 13.8，较 2018 年的 14.7、2010 年的 16.8 及过去 5 年平均值(15.3)分别下降了 6.1%、18.1% 及 10.0%。

# 职业病

## 二零一零年至二零一九年期间经证实的职业病数目



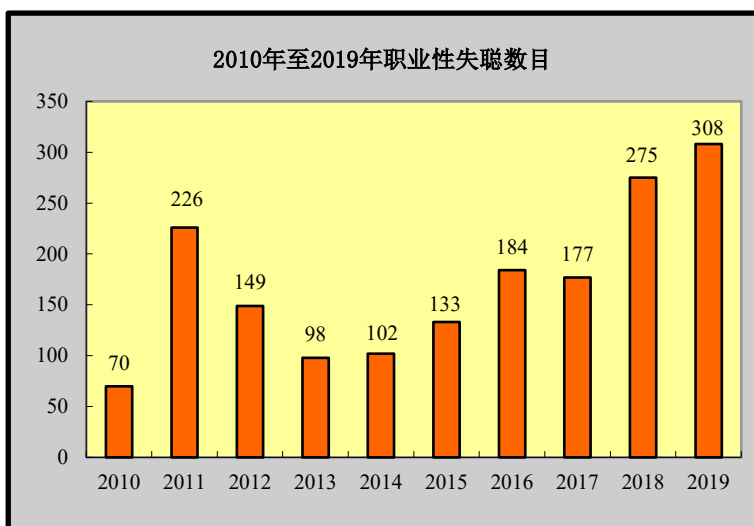
● 经证实的职业病个案(包括单耳失聪\*)在2019年有442宗,而2018年则有400宗。  
\*《职业性失聪(补偿)条例》的补偿范围已在2010年4月延伸至罹患噪音引致单耳失聪的雇员。2011年至2019年职业病个案数目已包括单耳失聪。

## 二零一九年经证实的职业病数目

职业病	数目
职业性失聪(包括单耳失聪)	308
矽肺病	52
手部或前臂腱鞘炎	35
气体中毒	17
间皮瘤	10
石棉沉着病	7
结核病	5
职业性皮肤病	5
气压病	1
膝伤	1
退伍军人病	1
<b>总数</b>	<b>442</b>

● 在2019年经证实的职业病中,最常见的是职业性失聪(包括单耳失聪)、矽肺病及手部或前臂腱鞘炎。

## 职业性失聪



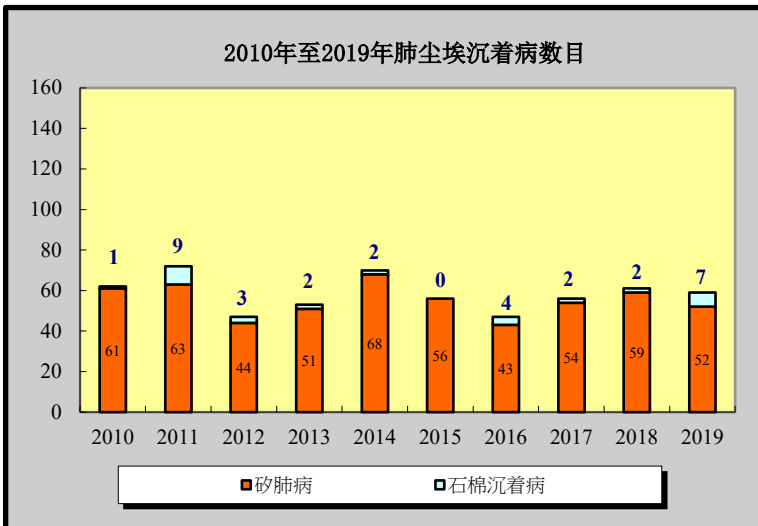
● 2019年有308宗职业性失聪(包括单耳失聪\*),个案分别从事以下的工作#:

- 52.3% 研磨、开凿、切割或冲击石块
- 20.5% 在内燃机、涡轮机、加压燃料炉头或喷射引擎的附近工作
- 11.0% 研磨金属
- 8.4% 打桩
- 4.6% 使用高速卷筒纸柯式印刷机
- 1.6% 使用钻板机、刨床机、圆锯机或自动车床
- 1.0% 纺织
- 0.3% 冲击金属
- 0.3% 喷砂打磨作业

\*《职业性失聪(补偿)条例》的补偿范围已在2010年4月延伸至罹患噪音引致单耳失聪的雇员。2011年至2019年职业性失聪个案数目已包括单耳失聪。

# 有关职业性失聪的统计详情,请参阅职业性失聪补偿管理局资料。

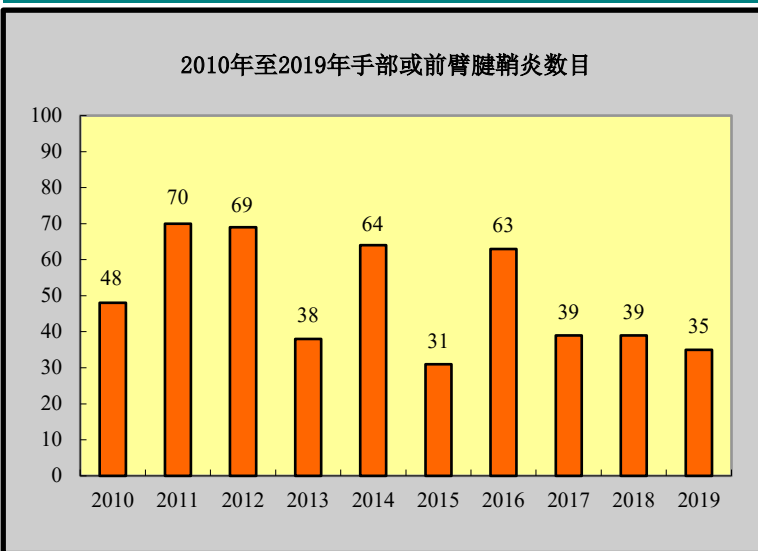
## 肺尘埃沉着病



\* 有关矽肺病及石棉沉着病的统计详情，请参阅肺尘埃沉着病补偿基金委员会资料。

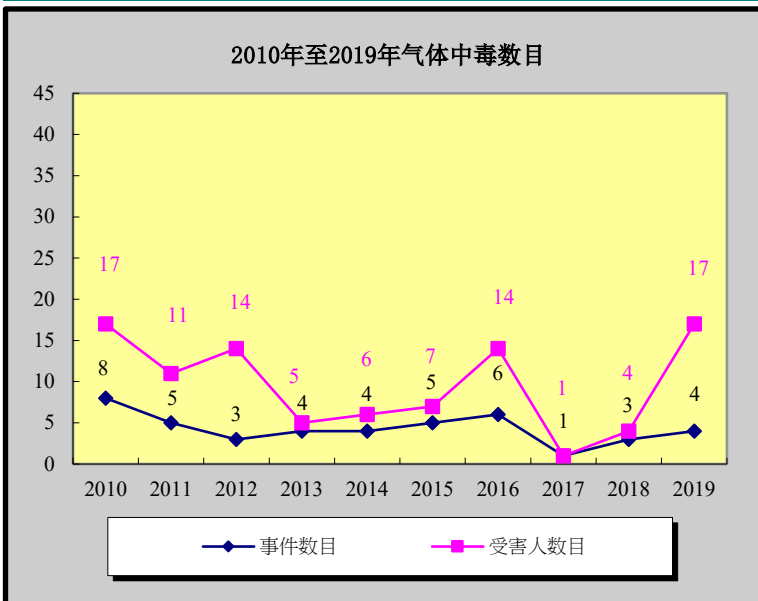
- 在 2019 年，确诊的矽肺病个案有 52 宗\*。
- 矽肺病个案的患者都是多年前从事暴露于矽尘的工作所致，潜伏期可长达 10 至 20 年。
- 在 2019 年，确诊的石棉沉着病个案有 7 宗\*。

## 手部或前臂腱鞘炎



- 在 2019 年，确诊的手部或前臂腱鞘炎个案有 35 宗。常患此病的雇员有文书支持人员、个人服务人员及非技术工人等。
- 2019 年的 35 宗个案按其行业的划分为：
  - 25.7% 公共行政以及社会及个人服务
  - 20.0% 住宿及膳食服务
  - 17.1% 进出口贸易、批发及零售业
  - 14.3% 制造业
  - 11.4% 专业及商用服务
  - 5.7% 运输、仓库、邮政及速递服务
  - 2.9% 资讯及通讯
  - 2.9% 建筑业

## 气体中毒



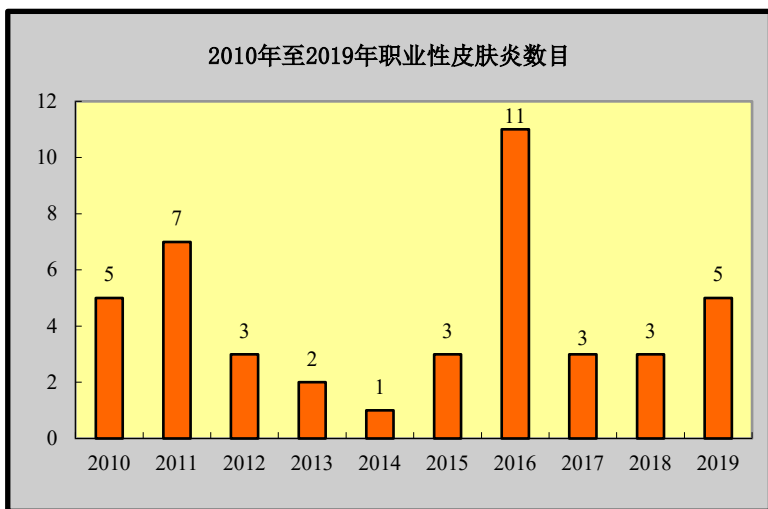
- 在 2019 年，有 4 宗气体中毒意外，导致 17 名工人受伤，所涉及的有害化学品为氯苯、氯气及一氧化碳。

## 医护人员的结核病



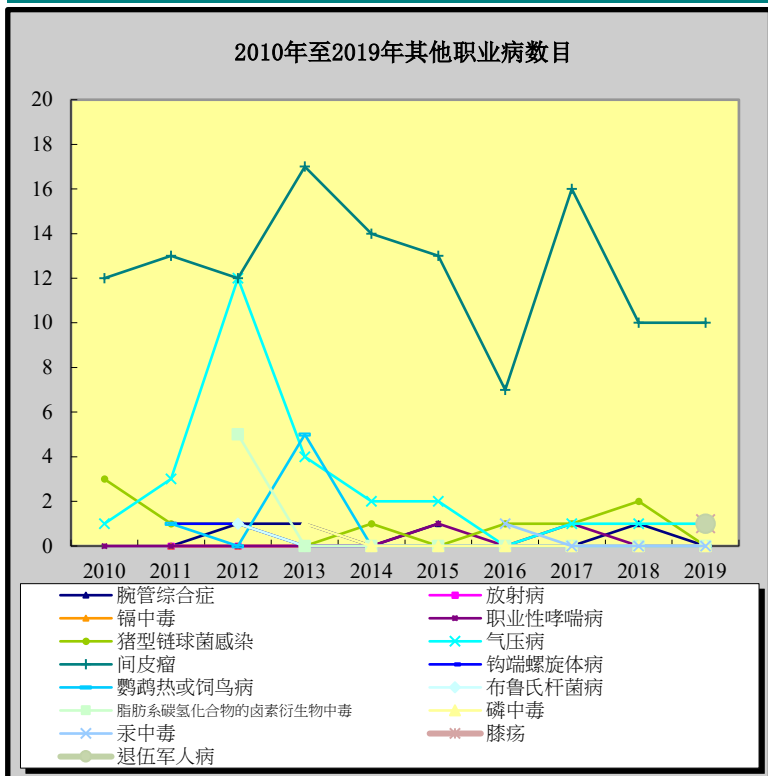
- 在 2019 年，确诊的结核病个案有 5 宗。患此病的雇员有医生、护士及其他个人护理工作的人员。

## 职业性皮肤病



- 在 2019 年，5 宗职业性皮肤病个案的致病物质与厨房、地盘及食品公司工作有关。

## 其他职业病



- 在 2019 年，确诊的间皮瘤个案有 10 宗\*。
- 在 2019 年，有 1 宗经证实气压病的个案。该雇员从事医护的工作。
- 在 2019 年，有 1 宗经证实膝痲的个案。该雇员从事摄影的工作。
- 在 2019 年，有 1 宗经证实退伍军人病的个案。患此病的雇员从事有关水塔的工作。

\* 有关间皮瘤的统计详情，请参阅肺尘埃沉着病补偿基金委员会资料。

**职业伤亡个案** 是指根据《雇员补偿条例》呈报在工作地点发生的致命个案或导致失去工作能力三天以上的受伤个案。

**工业意外** 是指在《工厂及工业经营条例》所界定的工业经营内发生的受伤或死亡意外，而这些意外是因工业活动而引致的。

**职业病** 是指根据《雇员补偿条例》、《职业性失聪(补偿)条例》和《肺尘埃沉着病及间皮瘤(补偿)条例》所呈报及经证实的职业病。

以每千名雇员计的职业伤亡率的计算方法如下：

$$\frac{\text{职业伤亡数字}}{\text{*受雇人数}} \times 1\,000$$

以每千名工人计的工业意外率的计算方法如下：

$$\frac{\text{工业意外数字}}{\text{*受雇人数}} \times 1\,000$$

\*受雇人数资料源自政府统计处发表的《就业及空缺按季统计报告》。

统计数字是根据《香港标准行业分类 2.0 版》编制。

由于每个国家就编制统计数字所定呈报意外及职业病的法例要求、涵盖的经济界别及采纳的劳动人口定义都不同，所以统计数字的资料成分或会因地而异。因此不同地区的意外及职业病统计数字，不一定能够直接互作比较，必须小心诠释。

如欲查询有关这份简报的意外统计详情，请联络劳工处意外分析及资讯科。

(电话号码： 2815 0678 传真号码： 2541 8537)

如欲查询有关这份简报的职业病统计详情，请联络劳工处职业医学科(健康推广)。

(电话号码： 2852 4041 传真号码： 2581 2049)

如有任何关于工作地点的不安全作业模式或环境状况的投诉，

请致电劳工处职安健投诉热线 2542 2172 或在劳工处网页填写并递交网上职安健投诉表格。

所有投诉均会绝对保密。



网上职安健投诉表格

电子邮件: [enquiry@labour.gov.hk](mailto:enquiry@labour.gov.hk)