


# 重型車輛輪胎裝拆及充氣工作 安全提示

(A) 先進行全面的風險評估，找出危害及制定安全工作方法




(B) 注意下列安全重點：

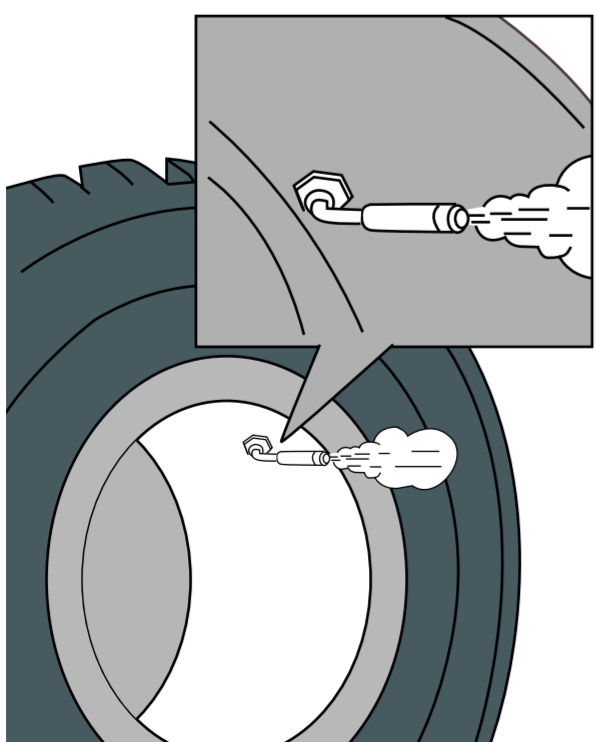
- ✓ 進行拆除及安裝時，應使用機械輔助設備
- ✓ 所有程序必須遵從製造商的指引及建議進行



- ✓ 以楔子固定輪胎及正確使用千斤頂



- ✓ 在拆除輪胎前，必須先為輪胎徹底放氣

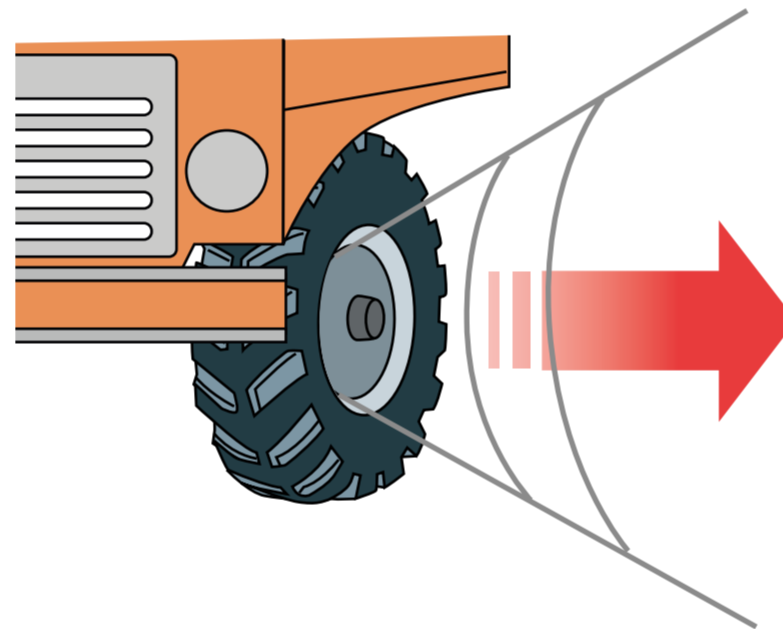


拆胎前，先放氣  
充氣時，要迴避

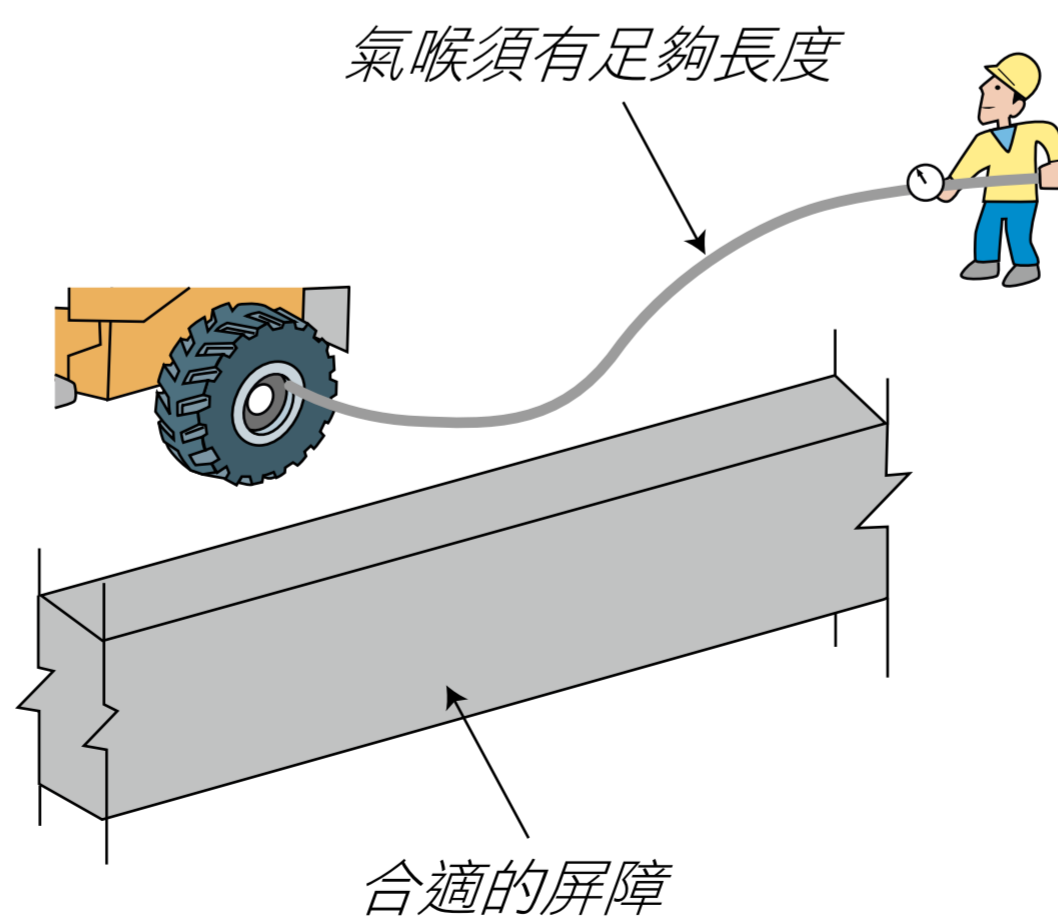


切勿操之過急



- ✓ 輪胎充氣時，必須站在輪胎組件飛脫軌跡範圍外



- ✓ 使用適當的氣喉組件（包括閘芯固定夾、氣喉中途閘門連氣壓錶及足夠長度的氣喉）




- ✓ 使用安全防護裝置



- ✓ 裝配前，必須先檢查輪胎組件
- ✗ 不應隨意互換輪胎組件
- ✗ 不應在輪胎及其組件上進行熱工序，例如燒焊
- ✗ 不應將輪胎充氣至超出建議的壓力

(C) 僱主必須向僱員提供有關的安全資料、指導、訓練及監督



(D) 必須確保由有充足訓練及工作經驗的合資格人士進行工作

職安健投訴熱線

2542 2172 所有投訴均會絕對保密



勞工處  
職業安全及健康部