
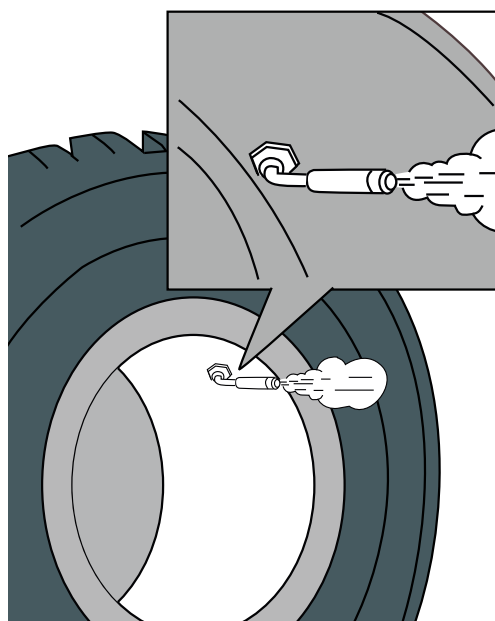


# 重型车辆轮胎装拆及充气工作 安全提示

(A) 先进行全面的风险评估，找出危害及制定安全工作方法



✓ 在拆除轮胎前，必须先为轮胎彻底放气



(B) 注意下列安全重点：

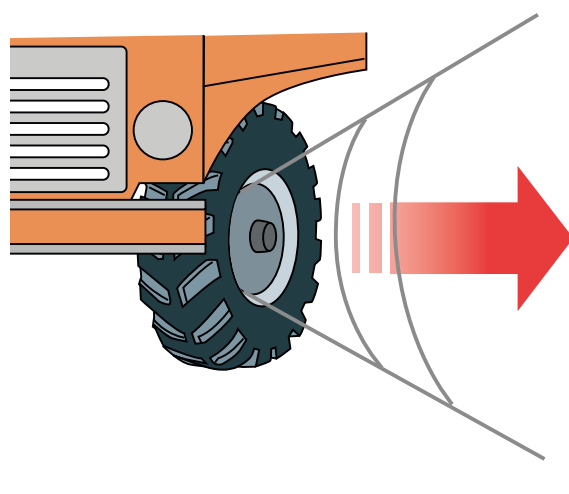

✓ 进行拆除及安装时，应使用机械辅助设备

✓ 所有程序必须遵从制造商的指引及建议进行



✓ 轮胎充气时，必须站在轮胎组件飞脱轨迹范围外

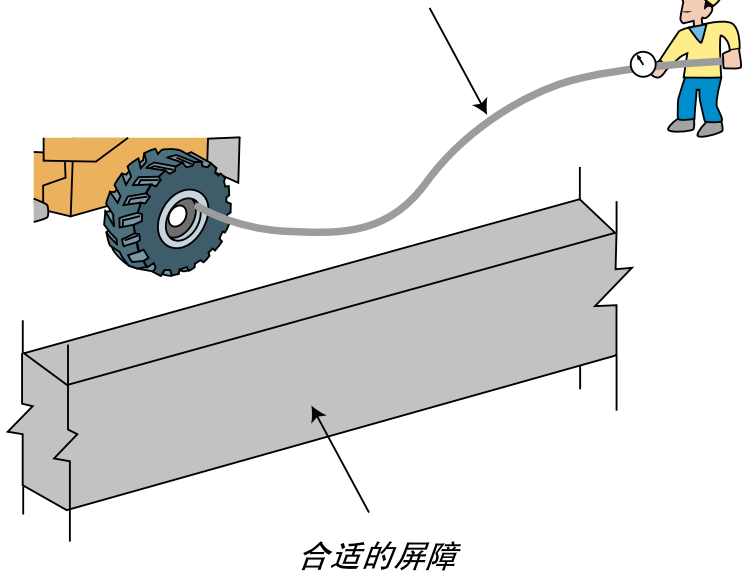
✓ 以楔子固定轮胎及正确使用千斤顶



# 重型车辆轮胎装拆及充气工作 安全提示


- ✓ 使用适当的气喉组件（包括阀芯固定夹、气喉中途阀门连气压表及足够长度的气喉）

气喉须有足够长度




合适的屏障

- ✓ 使用安全防护装置



安全笼

安全架




- ✓ 装配前，必须先检查轮胎组件

- ✗ 不应随意互换轮胎组件

- ✗ 不应在轮胎及其组件上进行热工序，例如烧焊

- ✗ 不应将轮胎充气至超出建议的压力

- (C) 雇主必须向雇员提供有关的安全资料、指导、训练及监督



- (D) 必须确保由有充足训练及工作经验的合资格人士进行工作

职安健投诉热线

**2542 2172** 所有投诉均会绝对保密



劳工处  
职业安全及健康部